



2022 경기도 디지털성범죄 피해자 원스톱 지원 보고서

CONTENTS

I. 경기도 디지털성범죄 피해자 원스톱 지원센터	05
1. 센터 개요	06
2. 지원 과정	07
II. 피해자 지원 실적	09
1. 전체 현황	11
2. 상담 지원 현황	13
1) 최초 상담 경로	13
2) 피해자 현황	14
3) 피해 유형	16
4) 연령대별 피해 유형	18
5) 성별 피해 유형	21
6) 가해자 현황	23
7) 피해 인지 경로	24
3. 삭제 지원 현황	25
1) 피해자 현황	25
2) 플랫폼별 삭제 지원 현황	27
3) 연령대에 따른 플랫폼별 삭제 지원 현황	29
4) 피해영상물 특성	32
(1) 파일 형태	32
(2) 촬영 장소	33
(3) 촬영 내용	34
(4) 개인정보 유출 유형	36
III. 센터 주요사업 현황	39
1. 전문강사 보수교육·디지털성범죄 대응 역량강화교육	40
2. 경기도 도민 대응감시단	42
3. 디지털성범죄 제도개혁을 위한 정책라운드테이블	43
부록	45



경기도 디지털성범죄 피해자 원스톱 지원센터

-
1. 센터 개요
 2. 지원 과정

1. 센터 개요

경기도 디지털성범죄 피해자 원스톱 지원센터는

「경기도 디지털 성범죄 대응 추진단」 발족을 기점으로
「경기도 디지털성범죄 방지 및 피해 지원에 관한 조례」에 따라

2021년 2월 1일 개소

광역 지자체 최초로 운영하는 「경기도 디지털성범죄 피해자 원스톱 지원센터」는

도민이 안심하는 디지털성범죄 대응 안전망 구축이라는 비전을 중심으로

피해자 관점에서 피해자 보호 지원체계 구축

피해자 지원

- 피해 접수 및 상담
- 삭제 및 모니터링
- 수사 지원
- 안심지지 동반
- 법률 지원(상담 및 구조)
- 심리치료(의료) 지원
- 심리치유 지원
- 전문심리 상담연계
- 의료 및 기타 연계
- 법률지원단 운영

예방체계 구축

- 인식개선 및 문화 확산 콘텐츠 개발
- 경기도 도민 대응감시단 운영
- 디지털성범죄 예방교육 전문강사 보수교육
- 디지털성범죄 대응 역량강화교육

제도개혁 네트워크 구축

- 정책라운드테이블 운영
- 전문가 자문 및 회의 운영
- 피해자 원스톱 지원 보고서 발간

피해 지원 효율화 중점으로 삭제 지원 시스템 구축

경기 남부·북부 경찰청과 상시 소통체계 마련

온라인 사업자 핫라인 개설

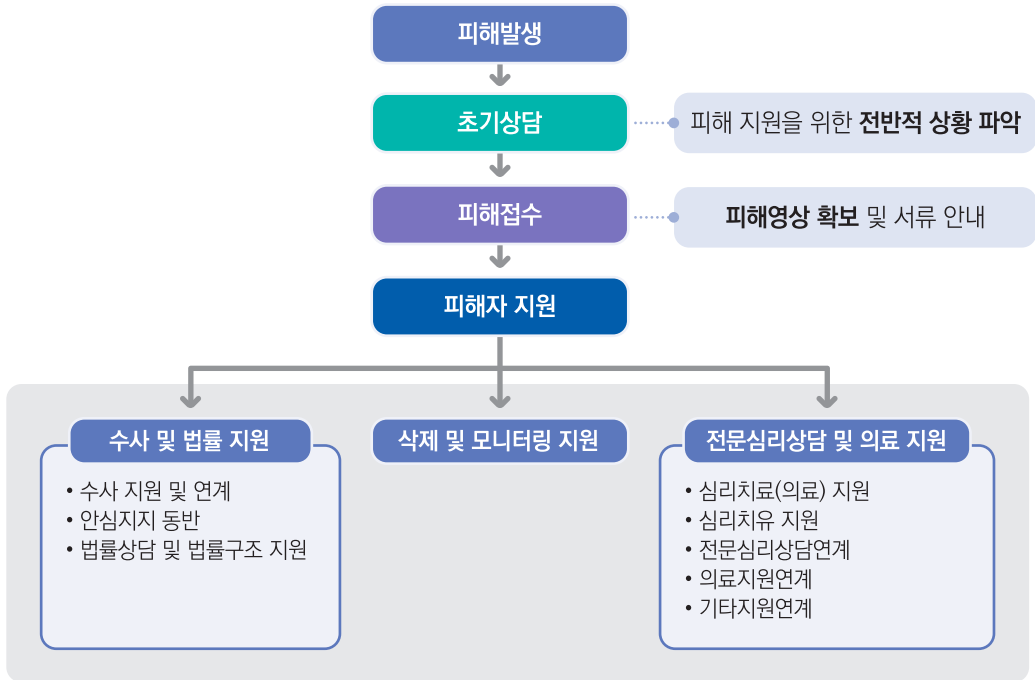
방송통신위원회 지정 '불법촬영물등에 대한 신고·삭제요청 기관·단체'

한국여성변호사회와 업무협약 체결(21. 6. 14.)

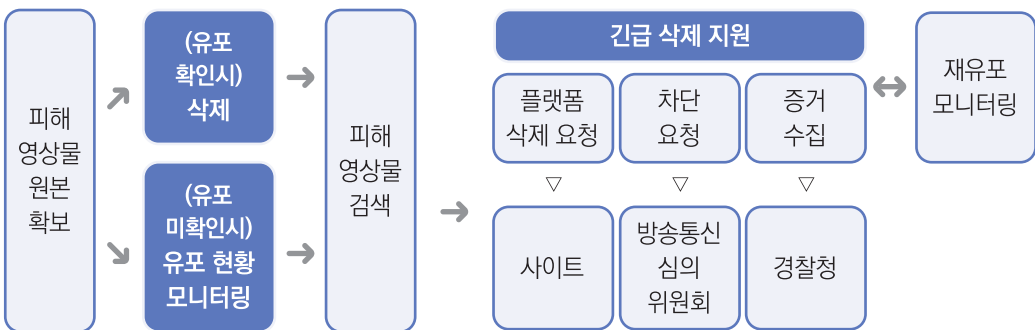
경기도 교육청과 업무협약 체결(21. 7. 9.)

2. 지원 과정

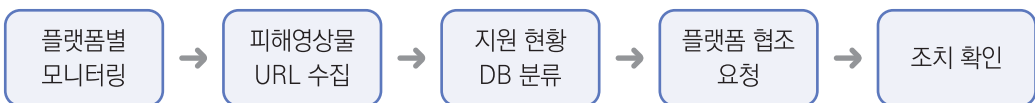
● 맞춤형 원스톱 지원 과정



● 삭제 및 모니터링 지원



● 선제적 삭제 지원





피해자 지원 실적



1. 전체 현황
2. 상담 지원 현황
3. 삭제 지원 현황

일러두기

○ 2022년 피해 지원 기간

- 2022.01.01.~2022.12.31.(12개월)

○ 통계 작성 기준

- 피해자 수
 - 2022년을 기준으로 지원한 피해자(명) 수
 - 2022년 이전부터 지원이 시작된 피해자 중 2022년에도 지원이 지속된 경우에는 2022년 피해자 인원내 포함함
- 지원 건수
 - 2022년에 피해자를 대상으로 지원한 건
 - 동일 피해자에 대해 다수 지원이 이루어진 경우가 있으므로 지원 건수는 피해자 수보다 많게 나타남
- 표의 항목별 백분율은 소수점 둘째 자리에서 반올림한 값으로, 단순 합산하는 경우 반올림 오차가 발생할 수 있음
- 2022년을 중심으로 통계 분석 세부 내용을 기술하였음

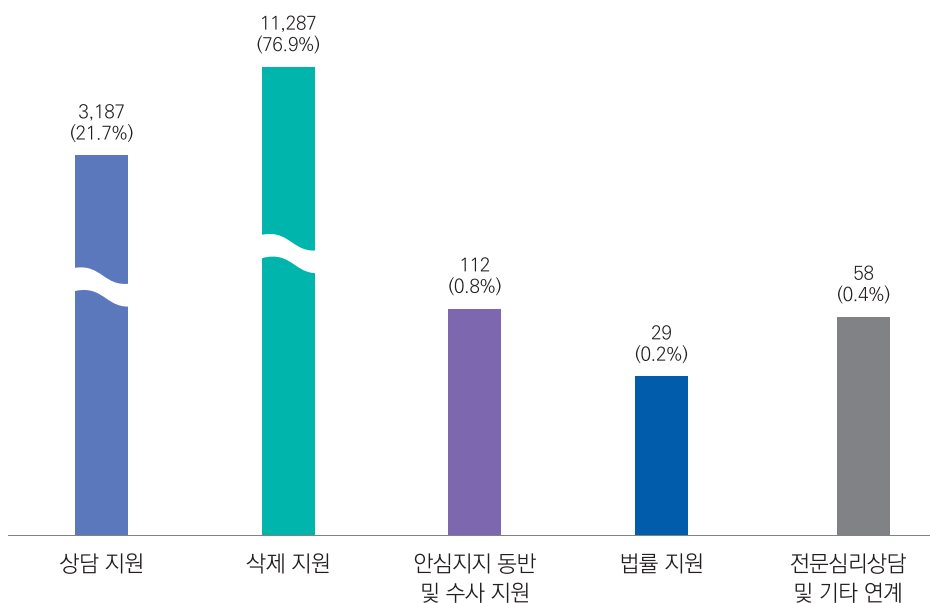
1. 전체 현황

[단위: 명, 건]

기간	피해자* [명]	지원건수[건]					
		합계	상담 지원	삭제 지원**	안심지지 동반 및 수사 지원	법률 지원	전문심리상담 및 기타 연계
2022년	421	14,673 (100.0%)	3,187 (21.7%)	11,287 (76.9%)	112 (0.8%)	29 (0.2%)	58 (0.4%)

* 피해 지원 실 인원

** 2022년 삭제 지원 건수는 선제적 삭제 지원 4,358건이 포함된 값



1. 전체 현황

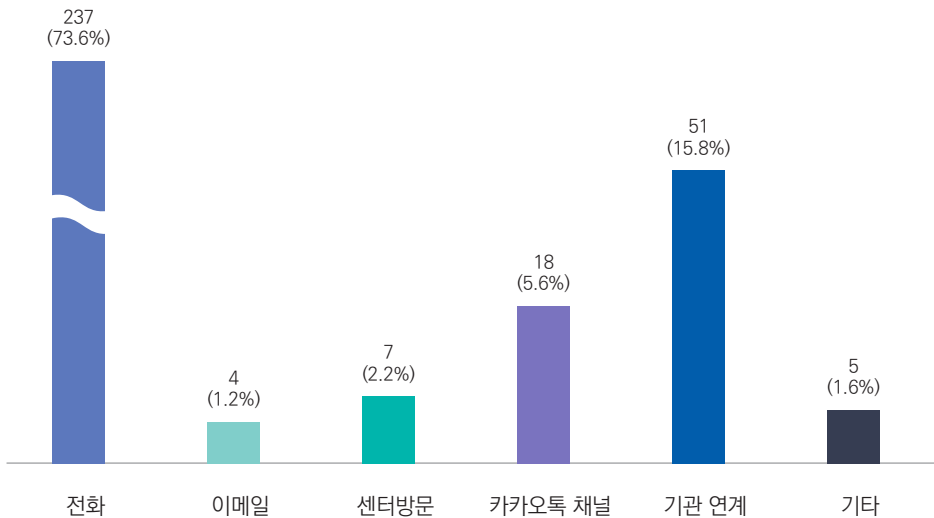
- 2022년 지원 건수는 총 14,673건 중 삭제 지원이 11,287건(76.9%)으로 가장 큰 비중을 차지하였다. 다음으로는 상담 지원 3,187건(21.7%), 안심지지 동반 및 수사 지원 112건(0.8%), 전문심리상담 및 기타 연계 58건(0.4%), 법률 지원 29건(0.2%) 순으로 나타났다.
- 피해자가 가해자의 처벌을 원할 경우 증거채집 및 수사 지원을 하고 있다. 또한 피해자가 신고, 고소, 진술, 기타 요청 시에 피해대응 담당자가 동행하여 조력 및 지지역할을 하는 안심지지 동반 지원도 하고 있다.
- 디지털성범죄 전문 변호사들로 이루어진 법률지원단을 운영하여, 법률 자문 및 상담을 필요로 하는 피해자에게 법률 지원을 하고 있다. 또한 2023년부터는 민·형사소송에 대해 법률 구조를 지원한다.
- 심리적인 어려움을 호소하는 피해자와 가족 등에게 전문심리상담 연계를 하고 있으며 2023년부터는 위급한 사례의 경우 피해자와 가족 등에게 심리 상담과 심리 치료(의료) 및 성교육을 지원한다.

2. 상담 지원 현황

1) 최초 상담 경로

[단위: 명]

기간	합계	전화	이메일	센터방문	카카오톡 채널	기관 연계	기타
2022년	322 (100.0%)	237 (73.6%)	4 (1.2%)	7 (2.2%)	18 (5.6%)	51 (15.8%)	5 (1.6%)



- 2022년 인입된 피해자 322명 중 237명(73.6%)이 전화로 최초 상담을 했으며, 51명(15.8%)은 수사기관, 유관기관 등의 기관 연계를 통하여 최초로 상담하였다.

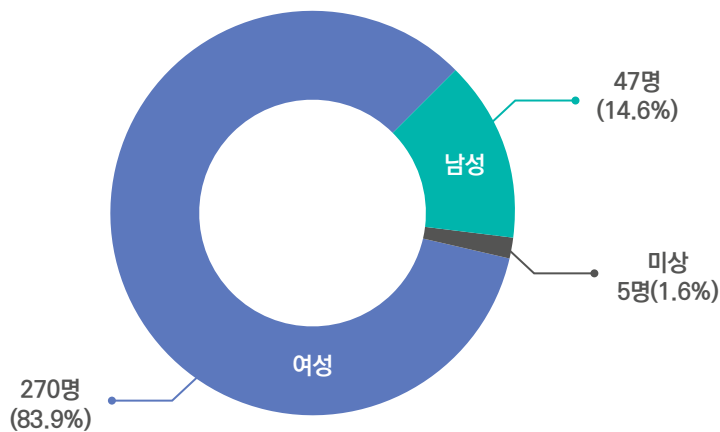
2. 상담 지원 현황

2) 피해자 현황

[단위: 명]

기간	구분	합계	10대 미만	10대	20대	30대	40대	50대 이상	미상
2022년	여성	270 (100.0%)	0 (0%)	97 (36.0%)	87 (32.2%)	38 (14.1%)	13 (4.8%)	9 (3.3%)	26 (9.6%)
	남성	47 (100.0%)	1 (2.1%)	8 (17.0%)	23 (48.9%)	3 (6.4%)	5 (10.6%)	4 (8.5%)	3 (6.4%)
	미상	5 (100.0%)	0 (0%)	0 (0%)	0 (0%)	0 (0%)	0 (0%)	0 (0%)	5 (100.0%)
	계	322 (100.0%)	1 (0.3%)	105 (32.6%)	110 (34.2%)	41 (12.7%)	18 (5.6%)	13 (4.0%)	34 (10.6%)

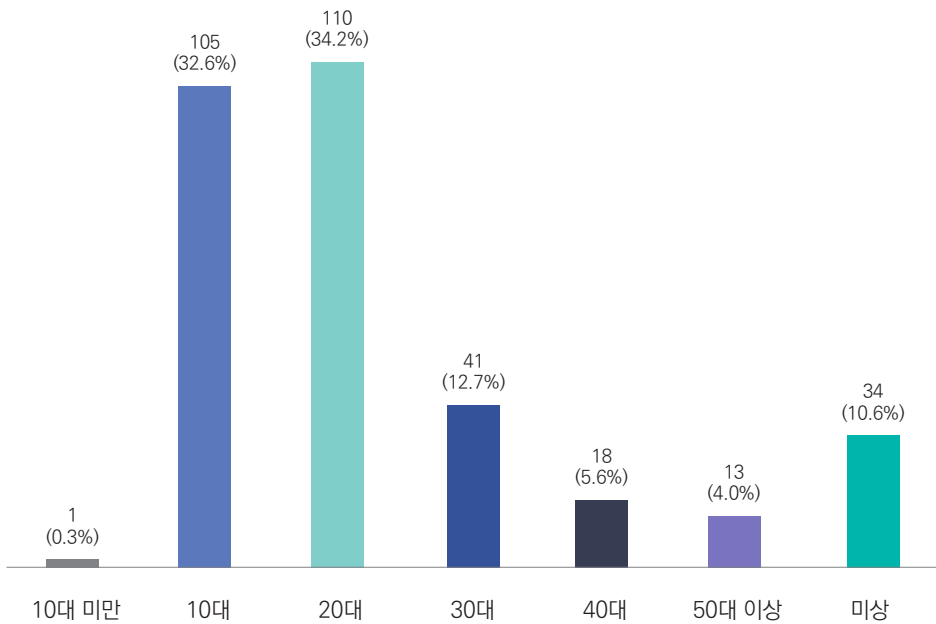
[성별]



- 2022년 피해자 현황은 여성 270명(83.9%), 남성 47명(14.6%), 미상 5명(1.6%) 순으로 나타났다.

2. 상담 지원 현황

[연령별]



- 2022년 피해자는 20대가 110명(34.2%)으로 가장 많았으며, 다음으로 10대가 105명(32.6%)으로 많았다. 30대, 40대, 50대 이상에도 피해자가 고루 분포되어 있는 것으로 보아 연령과 무관하게 디지털성범죄의 대상이 될 수 있음을 알 수 있다.
- 2022년 피해자 중 아동·청소년 비율은 32.9%로, 디지털성범죄의 저연령화를 보여준다.

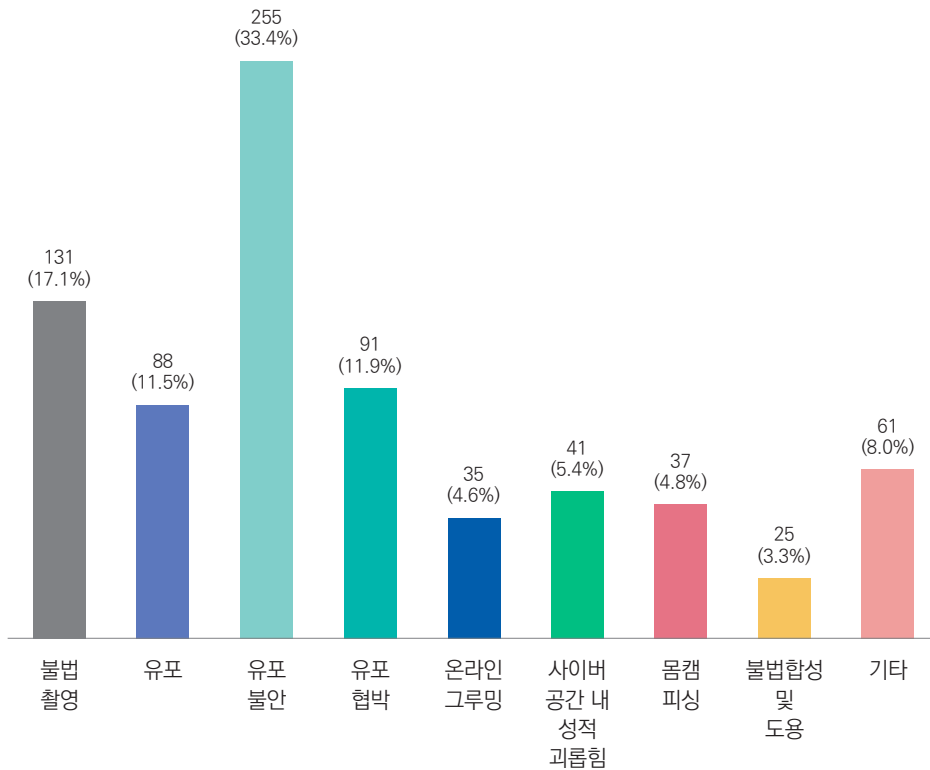
2. 상담 지원 현황

3) 피해 유형

[단위: 건]

기간	합계	불법 촬영	유포	유포 불안	유포 협박	온라인 그루밍	사이버 공간 내 성적 괴롭힘	몸캠 피싱	불법합성 및 도용	기타
2022년	764 (100.0%)	131 (17.1%)	88 (11.5%)	255 (33.4%)	91 (11.9%)	35 (4.6%)	41 (5.4%)	37 (4.8%)	25 (3.3%)	61 (8.0%)

※ 피해자별 피해 유형 중복 집계



2. 상담 지원 현황

○ 피해 유형 분류 기준

- 불법촬영: 촬영대상자의 의사에 반하여 촬영된 경우
- 유포: 촬영 동의 여부와 관계없이 촬영대상자의 의사에 반하여 영상물이 유포·재유포 된 경우
- 유포 불안: 유포 여부는 명확히 알 수 없으나 촬영 사실이 있어 이로 인해 불안한 경우
- 유포 협박: 성적 영상물 또는 복제물을 유포하겠다고 협박받는 경우
- 온라인 그루밍: 가해자가 성착취를 목적으로 정보통신망을 통하여 피해자의 호감을 얻거나 신뢰 관계를 형성한 후 성적 대화 시도를 반복하거나 성적 행위를 하도록 권유하는 경우
- 사이버 공간 내 성적 괴롭힘: 사이버 공간에서 성적 불쾌감을 주는 내용이 게시되거나 전송되는 경우
- 뽀캠피싱: 성적 화상 채팅 후 그 영상을 빌미로 협박받는 경우
- 불법합성 및 도용: 얼굴, 신체 또는 음성을 대상으로 한 사진·영상물 등이 대상자의 의사에 반하여 성적 불쾌감을 유발할 수 있는 방식으로 편집, 합성, 가공 및 유포되거나 성적 불쾌감을 유발하는 글에 얼굴·신체 사진이 도용된 경우
- 기타: 위 피해 유형에 포함되지 않는 경우

- 2022년 피해 유형 중 유포 불안이 255건(33.4%)으로 가장 많았으며 다음으로 불법촬영 131건(17.1%), 유포 협박 91건(11.9%) 순으로 나타났다.
- 한편 온라인 그루밍이 35건(4.6%), 사이버 공간 내 성적 괴롭힘이 41건(5.4%) 등 새로운 유형의 디지털성범죄 피해가 지속적으로 발생하고 있다.

2. 상담 지원 현황

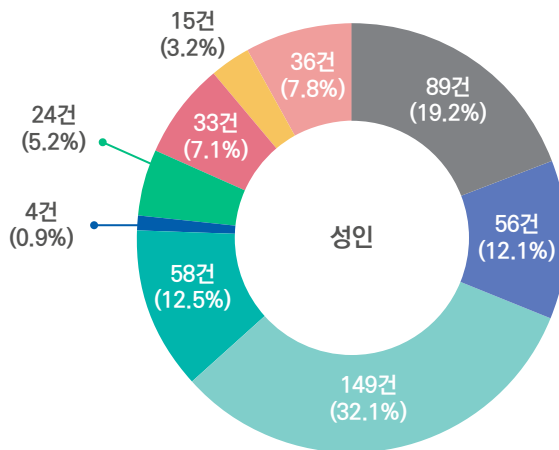
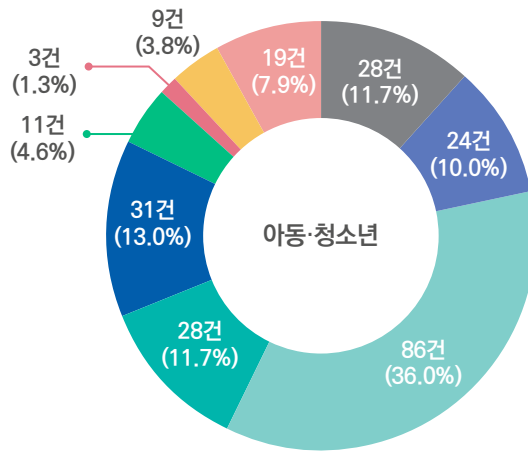
4) 연령대별 피해 유형

[단위: 건]

기간	구분	합계	불법 촬영	유포	유포 불안	유포 협박	온라인 그루밍	사이버 공간 내 성적 괴롭힘	몸캠 피싱	불법 합성 및 도용	기타
2022년	10대 미만	1 (100.0%)	0 (0%)	0 (0%)	1 (100.0%)	0 (0%)	0 (0%)	0 (0%)	0 (0%)	0 (0%)	0 (0%)
	10대	238 (100.0%)	28 (11.8%)	24 (10.1%)	85 (35.7%)	28 (11.8%)	31 (13.0%)	11 (4.6%)	3 (1.3%)	9 (3.8%)	19 (8.0%)
	20대	280 (100.0%)	51 (18.2%)	30 (10.7%)	90 (32.1%)	40 (14.3%)	3 (1.1%)	14 (5.0%)	22 (7.9%)	10 (3.6%)	20 (7.1%)
	30대	105 (100.0%)	20 (19.0%)	17 (16.2%)	34 (32.4%)	7 (6.7%)	1 (1.0%)	8 (7.6%)	4 (3.8%)	3 (2.9%)	11 (10.5%)
	40대	48 (100.0%)	10 (20.8%)	6 (12.5%)	15 (31.3%)	6 (12.5%)	0 (0%)	2 (4.2%)	4 (8.3%)	2 (4.2%)	3 (6.3%)
	50대 이상	31 (100.0%)	8 (25.8%)	3 (9.7%)	10 (32.3%)	5 (16.1%)	0 (0%)	0 (0%)	3 (9.7%)	0 (0%)	2 (6.5%)
	미상	61 (100.0%)	14 (23.0%)	8 (13.1%)	20 (32.8%)	5 (8.2%)	0 (0%)	6 (9.8%)	1 (1.6%)	1 (1.6%)	6 (9.8%)
	계	764 (100.0%)	131 (17.1%)	88 (11.5%)	255 (33.4%)	91 (11.9%)	35 (4.6%)	41 (5.4%)	37 (4.8%)	25 (3.3%)	61 (8.0%)

※ 피해자별 피해 유형 중복 집계

2. 상담 지원 현황



- 불법촬영
- 유포
- 유포 불안
- 유포 협박
- 온라인 그루밍
- 사이버 공간 내 성적 괴롭힘
- 몸캠피싱
- 불법합성 및 도용
- 기타

2. 상담 지원 현황

○ 피해 유형 분류 기준

- 불법촬영: 촬영대상자의 의사에 반하여 촬영된 경우
- 유포: 촬영 동의 여부와 관계없이 촬영대상자의 의사에 반하여 영상물이 유포·재유포 된 경우
- 유포 불안: 유포 여부는 명확히 알 수 없으나 촬영 사실이 있어 이로 인해 불안한 경우
- 유포 협박: 성적 영상물 또는 복제물을 유포하겠다고 협박받는 경우
- 온라인 그루밍: 가해자가 성착취를 목적으로 정보통신망을 통하여 피해자의 호감을 얻거나 신뢰 관계를 형성한 후 성적 대화 시도를 반복하거나 성적 행위를 하도록 권유하는 경우
- 사이버 공간 내 성적 괴롭힘: 사이버 공간에서 성적 불쾌감을 주는 내용이 게시되거나 전송되는 경우
- 몸캠피싱: 성적 화상 채팅 후 그 영상을 빌미로 협박을 받는 경우
- 불법합성 및 도용: 얼굴, 신체 또는 음성을 대상으로 한 사진·영상물 등이 대상자의 의사에 반하여 성적 불쾌감을 유발할 수 있는 방식으로 편집, 합성, 가공 및 유포되거나 성적 불쾌감을 유발하는 글에 얼굴·신체 사진이 도용된 경우
- 기타: 위 피해 유형에 포함되지 않는 경우

- 2021년에 이어 2022년에도 피해 유형 중, 유포 불안이 전 연령대에서 가장 높게 나타났다.
- 아동·청소년은 유포 불안 86건(36.0%), 온라인 그루밍 31건(13.0%), 불법촬영 28건(11.7%)과 유포 협박 28건(11.7%), 유포(재유포 포함) 24건(10.0%), 기타 19건(7.9%), 사이버 공간 내 성적 괴롭힘 11건(4.6%), 불법합성 및 도용 9건(3.8%), 몸캠피싱 3건(1.3%) 순으로 나타났다.
- 성인의 경우, 유포 불안이 149건(32.1%)으로 가장 많았으며 다음으로 불법촬영 89건(19.2%), 유포 협박 58건(12.5%) 순으로 나타났다.

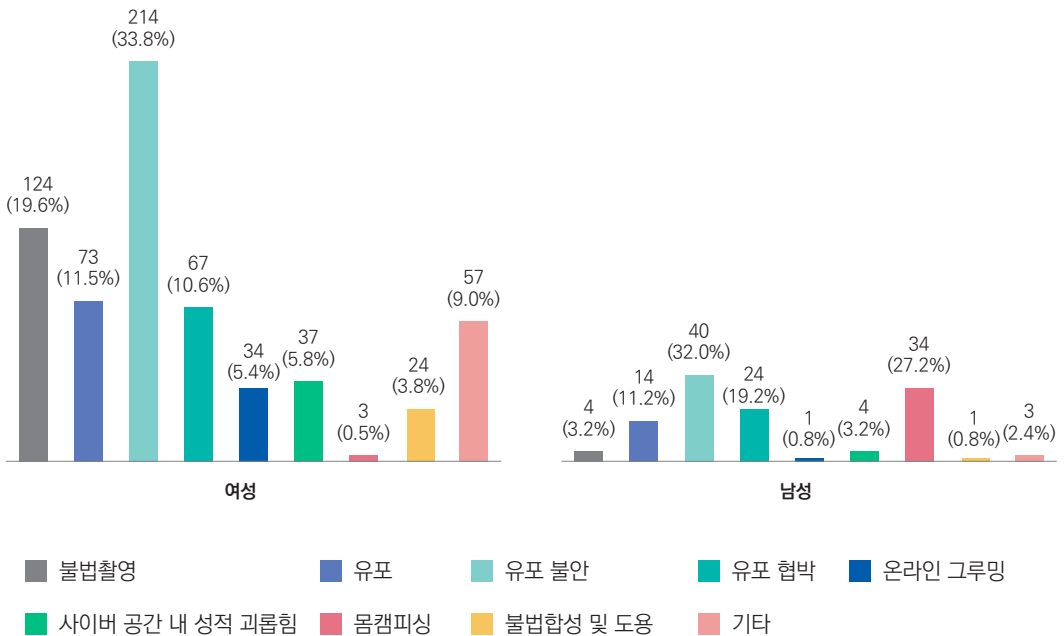
2. 상담 지원 현황

5) 성별 피해 유형

[단위: 건]

기간	구분	합계	불법 촬영	유포	유포 불안	유포 협박	온라인 그루밍	사이버 공간 내 성적 괴롭힘	몸캠 피싱	불법 합성 및 도용	기타
2022년	여성	633 (100.0%)	124 (19.6%)	73 (11.5%)	214 (33.8%)	67 (10.6%)	34 (5.4%)	37 (5.8%)	3 (0.5%)	24 (3.8%)	57 (9.0%)
	남성	125 (100.0%)	4 (3.2%)	14 (11.2%)	40 (32.0%)	24 (19.2%)	1 (0.8%)	4 (3.2%)	34 (27.2%)	1 (0.8%)	3 (2.4%)
	미상	6 (100.0%)	3 (50.0%)	1 (16.7%)	1 (16.7%)	0 (0%)	0 (0%)	0 (0%)	0 (0%)	0 (0%)	1 (16.7%)
	계	764 (100.0%)	131 (17.1%)	88 (11.5%)	255 (33.4%)	91 (11.9%)	35 (4.6%)	41 (5.4%)	37 (4.8%)	25 (3.3%)	61 (8.0%)

※ 피해자별 피해 유형 중복 집계



2. 상담 지원 현황

○ 피해 유형 분류 기준

- 불법촬영: 촬영대상자의 의사에 반하여 촬영된 경우
- 유포: 촬영 동의 여부와 관계없이 촬영대상자의 의사에 반하여 영상물이 유포·재유포 된 경우
- 유포 불안: 유포 여부는 명확히 알 수 없으나 촬영 사실이 있어 이로 인해 불안한 경우
- 유포 협박: 성적 영상물 또는 복제물을 유포하겠다고 협박받는 경우
- 온라인 그루밍: 가해자가 성착취를 목적으로 정보통신망을 통하여 피해자의 호감을 얻거나 신뢰 관계를 형성한 후 성적 대화 시도를 반복하거나 성적 행위를 하도록 권유하는 경우
- 사이버 공간 내 성적 괴롭힘: 사이버 공간에서 성적 불쾌감을 주는 내용이 게시되거나 전송되는 경우
- 몸캠피싱: 성적 화상 채팅 후 그 영상을 빌미로 협박을 받는 경우
- 불법합성 및 도용: 대상자의 의사에 반하여 얼굴, 신체 또는 음성을 대상으로 한 사진·영상물 등이 성적 불쾌감을 유발할 수 있는 방식으로 편집, 합성, 가공 및 유포되거나 성적 불쾌감을 유발하는 내용의 글에 얼굴·신체 사진이 도용된 경우
- 기타: 위 피해 유형에 포함되지 않는 경우

• 여성과 남성 모두에서 유포 불안 피해 건수가 여성 214건(33.8%), 남성 40건(32.0%)으로 가장 높게 나타났다.

• 여성의 경우, 유포 불안에 이어 불법촬영 124건(19.6%), 유포 73건(11.5%), 유포 협박 67건(10.6%)으로 큰 비중을 차지했으며 이어서 기타 57건(9.0%), 사이버 공간 내 성적 괴롭힘 37건(5.8%), 온라인 그루밍 34건(5.4%), 불법합성 및 도용 24건(3.8%), 몸캠피싱 3건(0.5%) 순으로 나타났다.

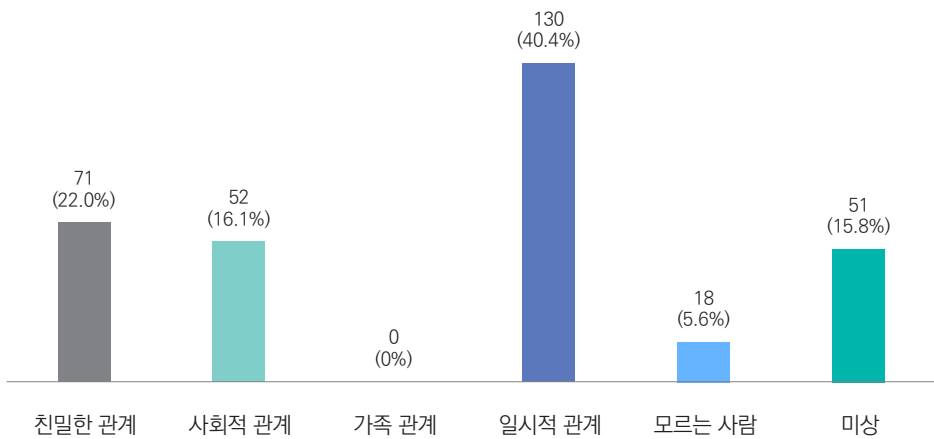
• 한편 남성의 경우, 유포 불안에 이어 몸캠피싱 34건(27.2%), 유포 협박 24건(19.2%), 유포 14건(11.2%) 순으로 높은 비율을 차지했다는 점에서 몸캠피싱 피해로 인한 유포 불안, 유포 협박 및 유포 피해가 연속적으로 발생하고 있음을 추측해볼 수 있다.

2. 상담 지원 현황

6) 가해자 현황

[단위: 명]

기간	합계	친밀한 관계	사회적 관계	가족 관계	일시적 관계	모르는 사람	미상
2022년	322 (100.0%)	71 (22.0%)	52 (16.1%)	0 (0%)	130 (40.4%)	18 (5.6%)	51 (15.8%)



○ 가해자 분류 기준

- 친밀한 관계: 배우자, 전 배우자, 애인, 전 애인
- 사회적 관계: 직장 및 학교 등에서 업무 및 사회적 활동을 통해 관계를 맺은 사람
- 가족 관계: 배우자를 제외한 친족 등
- 일시적 관계: 일회성으로 만난 관계(예: 채팅 상대 등)
- 모르는 사람: 피해자와 일면식이 없는 상대로 특징이 가능한 경우
- 미상: 가해자 특징이 불가능한 경우

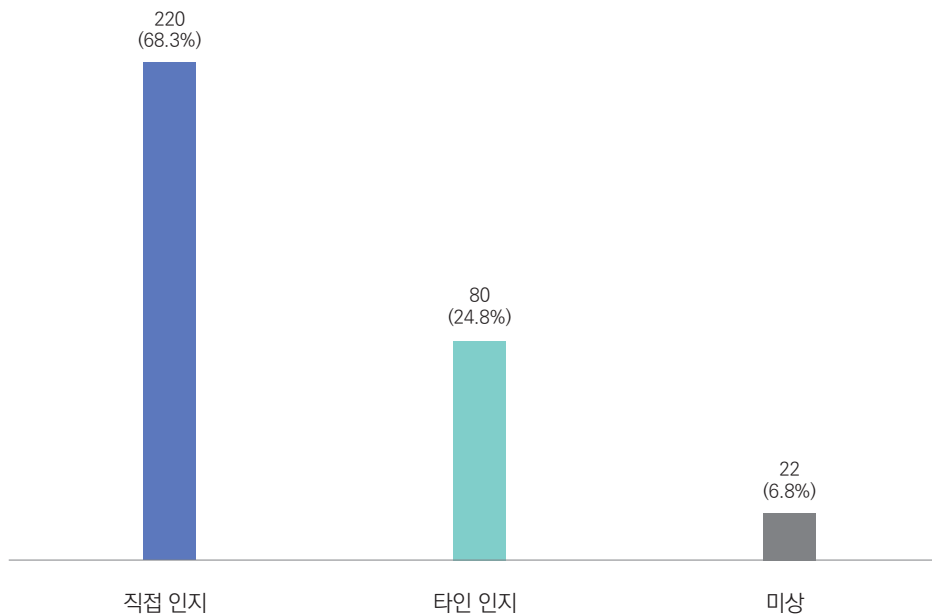
• 2022년 가해자 현황을 살펴보면 온라인에서 알았거나 일회성으로 만난 일시적 관계가 130명(40.4%)으로 가장 많았으며, 친밀한 관계가 71명(22.0%), 사회적 관계가 52명(16.1%)으로 그 뒤를 이었다.

2. 상담 지원 현황

7) 피해 인지 경로

[단위: 명]

기간	합계	직접 인지	타인 인지	미상
2022년	322 (100.0%)	220 (68.3%)	80 (24.8%)	22 (6.8%)



- 2022년 전체 피해자 중 피해 사실을 직접 인지한 경우가 220명(68.3%)으로 타인에 의해 알게 된 경우(80명, 24.8%)보다 많은 것으로 나타났다.

3. 삭제 지원 현황

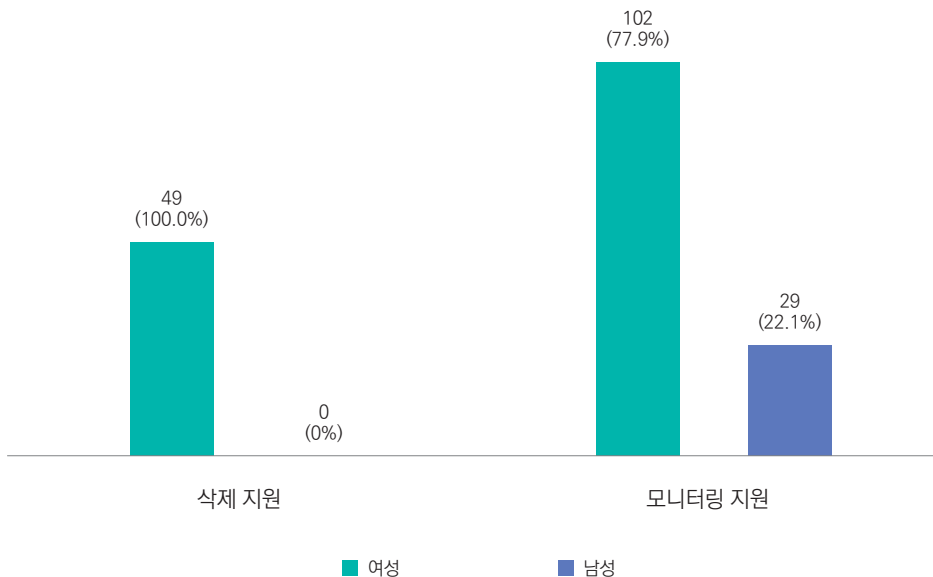
1) 피해자 현황

[단위: 명]

기간	구분	합계	여성	남성
2022년	삭제 지원*	49 (100.0%)	49 (100.0%)	0 (0%)
	모니터링 지원**	131 (100.0%)	102 (77.9%)	29 (22.1%)
	계	180 (100.0%)	151 (83.9%)	29 (16.1%)

* 피해유포물 삭제 및 재유포 모니터링

** 유포 현황 모니터링



• 선제적 삭제 지원 현황을 제외한 값

3. 삭제 지원 현황

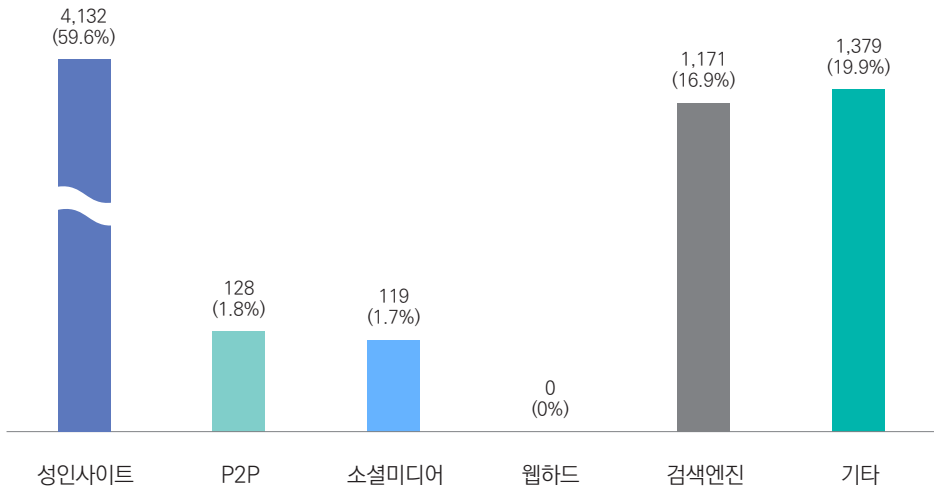
- 피해영상물의 유포가 확인된 경우에는 삭제 지원을, 유포가 확인되지 않은 경우에는 유포 현황 모니터링을 지원하고 있다.
- 2022년 삭제 및 모니터링 지원을 받은 피해자는 총 180명이며, 여성이 151명(83.9%)으로 그 중 삭제 지원은 49명, 모니터링 지원은 102명으로 나타났다. 남성은 29명(16.1%)으로 모두 모니터링 지원을 받고 있다.
- 모니터링 지원 과정에서 유포가 확인된 피해자는 삭제 지원으로 전환되는데, 이렇게 전환된 피해자는 총 18명으로 나타났다.

3. 삭제 지원 현황

2) 플랫폼별 삭제 지원 현황

[단위: 건]

기간	합계	성인사이트	P2P	소셜미디어	웹하드	검색엔진	기타
2022년	6,929 (100.0%)	4,132 (59.6%)	128 (1.8%)	119 (1.7%)	0 (0%)	1,171 (16.9%)	1,379 (19.9%)



○ 플랫폼 분류 기준

- 성인사이트: 도박·성적으로 소비되는 불법 콘텐츠 등을 유통하거나 판매하는 용도의 웹사이트
- P2P: Peer-to-Peer의 약자로 개인 컴퓨터끼리 직접 연결하여 파일을 교환·공유할 수 있도록 만든 사이트
- 소셜미디어: 사람간의 관계망을 구축해주는 개방화된 온라인 서비스 플랫폼
- 웹하드: 인터넷상에 저장 공간을 확보하여 이용하는 서비스로 특수한 유형의 부가통신 사업자로 등록된 사이트
- 검색엔진: 필요한 정보를 인터넷 상의 검색 서비스를 통해 제공하는 플랫폼
- 기타: 클라우드, 아카이브, 블로그, 커뮤니티, 스트리밍, 드라이브, 이미지 사이트 등 기타 플랫폼

3. 삭제 지원 현황

- 2022년 삭제 지원 현황을 플랫폼별로 살펴보면 성인사이트가 4,132건(59.6%)으로 가장 많았고, 기타 1,379건(19.9%), 검색엔진 1,171건(16.9%), P2P 128건(1.8%), 소셜미디어 119건(1.7%) 순으로 나타났다.
- 플랫폼 중 성인사이트가 가장 높은 비율을 차지했다. 성인사이트에서는 불법영상물을 자동으로 수집하여 업데이트하는 방식을 이용하는데 이로 인해 영상물이 쉽고 빠르게 유포된다. 즉 한 사이트에 영상물이 업로드 되면, 도메인이 다른 사이트에도 동일하게 업로드 되는 것이다.
- 두 번째로 집계된 기타 플랫폼(1,379건) 중에서는 이미지 사이트가 855건(62.0%)으로 높은 비율을 차지했다. 이는 이미지를 다운받아 타 사이트에 반복적으로 유포하는 소비 행태를 보여준다. 그 외 기타 플랫폼으로는 클라우드 236건(17.1%), 아카이브 149건(10.8%), 커뮤니티 128건(9.3%), 스트리밍 11건(0.8%) 순으로 나타났다.
- 검색엔진의 경우, 1,171건(16.9%)으로 세 번째로 높은 비율을 차지하고 있다. 이는 검색엔진 사이트 내의 검색기록 삭제 요청이 포함되어 있기 때문으로 보인다.

3. 삭제 지원 현황

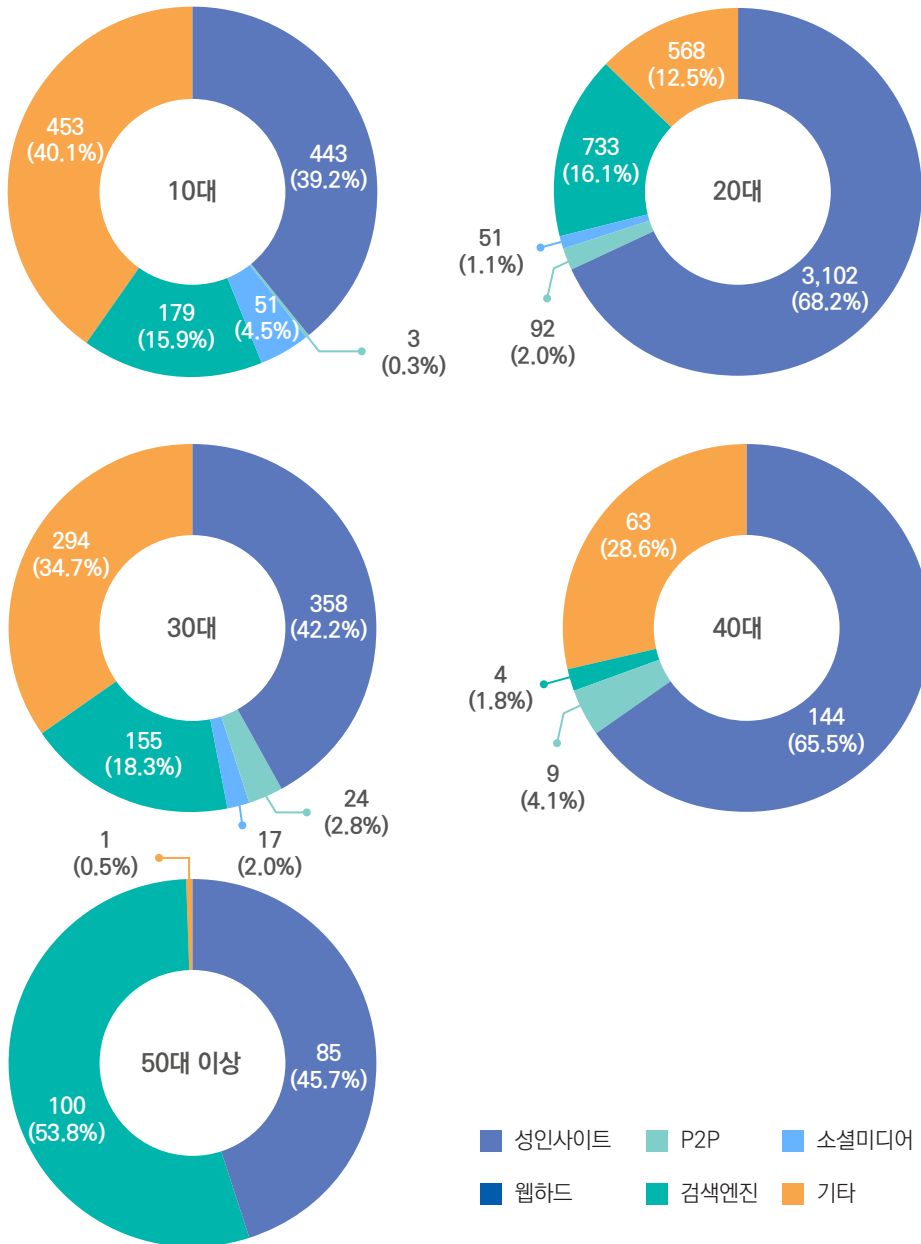
3) 연령대에 따른 플랫폼별 삭제 지원 현황

[단위: 건]

기간	구분	합계	성인 사이트	P2P	소셜 미디어	웹하드	검색엔진	기타*
2022년	10대 미만	-	-	-	-	-	-	-
	10대	1,129 (100.0%)	443 (39.2%)	3 (0.3%)	51 (4.5%)	0 (0%)	179 (15.9%)	453 (40.1%)
	20대	4,546 (100.0%)	3,102 (68.2%)	92 (2.0%)	51 (1.1%)	0 (0%)	733 (16.1%)	568 (12.5%)
	30대	848 (100.0%)	358 (42.2%)	24 (2.8%)	17 (2.0%)	0 (0%)	155 (18.3%)	294 (34.7%)
	40대	220 (100.0%)	144 (65.5%)	9 (4.1%)	0 (0%)	0 (0%)	4 (1.8%)	63 (28.6%)
	50대 이상	186 (100.0%)	85 (45.7%)	0 (0%)	0 (0%)	0 (0%)	100 (53.8%)	1 (0.5%)
	미상	-	-	-	-	-	-	-
	계	6,929 (100.0%)	4,132 (59.6%)	128 (1.8%)	119 (1.7%)	0 (0%)	1,171 (16.9%)	1,379 (19.9%)

* 클라우드, 아카이브, 블로그, 커뮤니티, 스트리밍, 드라이브, 이미지 사이트 등 기타 플랫폼

3. 삭제 지원 현황



3. 삭제 지원 현황

- 연령대에 따른 플랫폼별 삭제 지원 건수를 보면 20대가 4,546건(65.6%)으로 가장 많았다. 다음으로 10대 1,129건(16.3%), 30대 848건(12.2%) 순으로 나타났다.
- 20대의 경우, 성인사이트가 3,102건(68.2%)으로 가장 큰 비중을 차지했다. 다음으로는 검색엔진 733건(16.1%), 기타 568건(12.5%), P2P 92건(2.0%), 소셜미디어 51건(1.1%) 순으로 나타났다. 기타 568건 중 326건(57.4%)은 대부분 메인 페이지가 없고 URL만을 만들어주는 이미지 사이트 지원 건이다. 그 외에도 112건(19.7%)은 커뮤니티 지원 건으로, 이용자 간 소통을 목적으로 하는 사이트에서도 유포가 이루어졌음을 알 수 있다.
- 10대의 경우, 총 1,129건(16.3%)으로 지원 건수가 두 번째로 많다. 플랫폼별로 살펴보면 기타(453건, 40.1%), 성인사이트(443건, 39.2%)가 높은 비율을 차지했으며, 다음으로 검색엔진 179건(15.9%), 소셜미디어 51건(4.5%), P2P 3건(0.3%) 순으로 나타났다. 기타 453건 중 236건(52.1%)은 이미지 사이트 지원 건이었으며, 그 외 아카이브가 125건(27.6%)으로 뒤를 이었다. 아카이브는 타 사이트의 게시물을 영구적으로 보존하기 위해 운영되는 플랫폼으로, 아카이브에 올라온 게시물은 원 게시물과 연동되지 않아 원본이 삭제되더라도 남아있게 된다.
- 2021년과 달리 2022년에는 50대 이상의 피해자에 대한 지원도 이루어졌는데, 검색엔진 100건(53.8%), 성인사이트 85건(45.7%), 기타 1건(0.5%)으로 나타났다. 검색엔진은 게시물이 직접 올라가는 플랫폼은 아니지만, 피해영상물을 특정하는 키워드, 개인정보, 이미지 썸네일 등이 노출되는 경우가 많다. 센터에서는 이러한 검색 결과에 대한 삭제 요청을 진행하고 있다.

3. 삭제 지원 현황

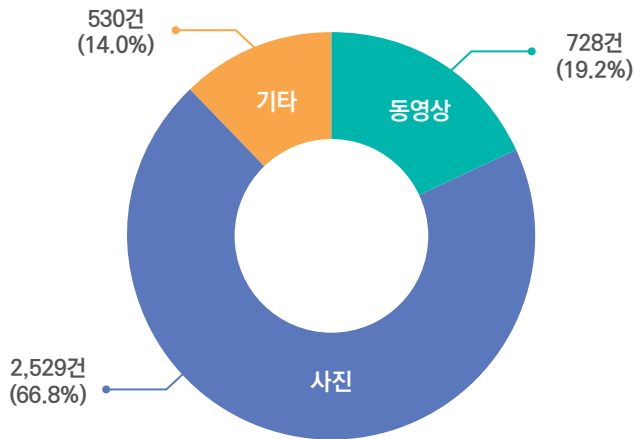
4) 피해영상물 특성

(1) 파일 형태

[단위: 건]

기간	합계	동영상	사진	기타*
2022년	3,787 (100.0%)	728 (19.2%)	2,529 (66.8%)	530 (14.0%)

* 대화내용에 피해영상물이 포함된 카카오톡·메신저 등의 캡처본.



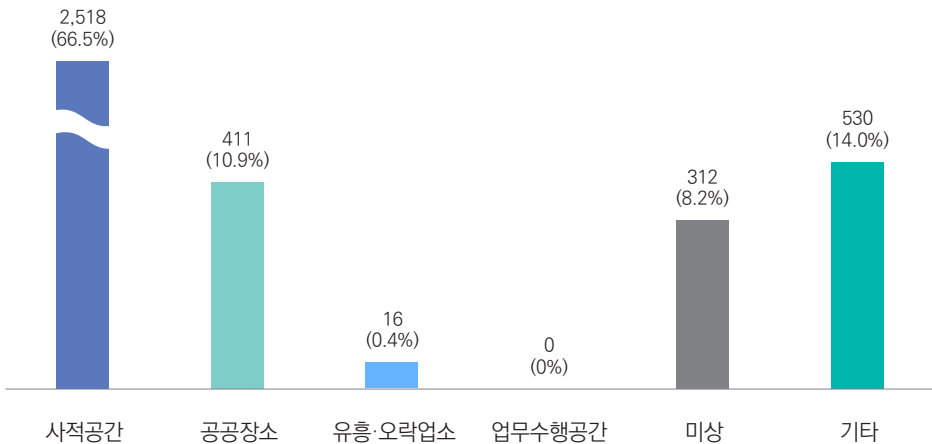
- 피해영상물은 삭제 및 모니터링 지원을 위하여 확보된 영상물을 말하며, 피해자가 기존에 접수한 영상물과 삭제 지원 과정 중 추가적으로 발견한 영상물 모두를 포함한다. 원본 영상물을 바탕으로 합성하거나 편집하는 등의 가공된 영상물을 발견하면 확보하여 삭제 및 모니터링 지원에 활용하고 있다.
- 센터에서 확보한 피해영상물 파일 형태는 사진이 2,529건(66.8%)으로 가장 많았고, 동영상 728건(19.2%), 기타 530건(14.0%) 순으로 나타났다.

3. 삭제 지원 현황

(2) 촬영 장소

[단위: 건]

기간	합계	사적공간	공공장소	유흥·오락업소	업무수행 공간	미상	기타
2022년	3,787 (100.0%)	2,518 (66.5%)	411 (10.9%)	16 (0.4%)	0 (0%)	312 (8.2%)	530 (14.0%)



○ 촬영 장소 분류 기준

- 사적공간: 유흥·성매매 업소 및 업무수행공간을 제외하고 출입이 제한된 장소(집, 숙소, 모텔 등)
- 공공장소: 다수가 함께 이용하는 공개적인 장소(지하철, 공중화장실, 학교 등)
- 유흥·오락업소: 다수가 함께 이용하지만, 별도로 공간이 분리된 사업장(룸카페, 주점, 노래방, 멀티방 등)
- 업무수행공간: 업무 수행을 위한 장소(직장, 촬영스튜디오 등)
- 미상: 촬영 장소를 명확히 파악하기 어려운 경우
- 기타: 피해영상물이 포함된 카카오톡, 메신저 등의 캡처본

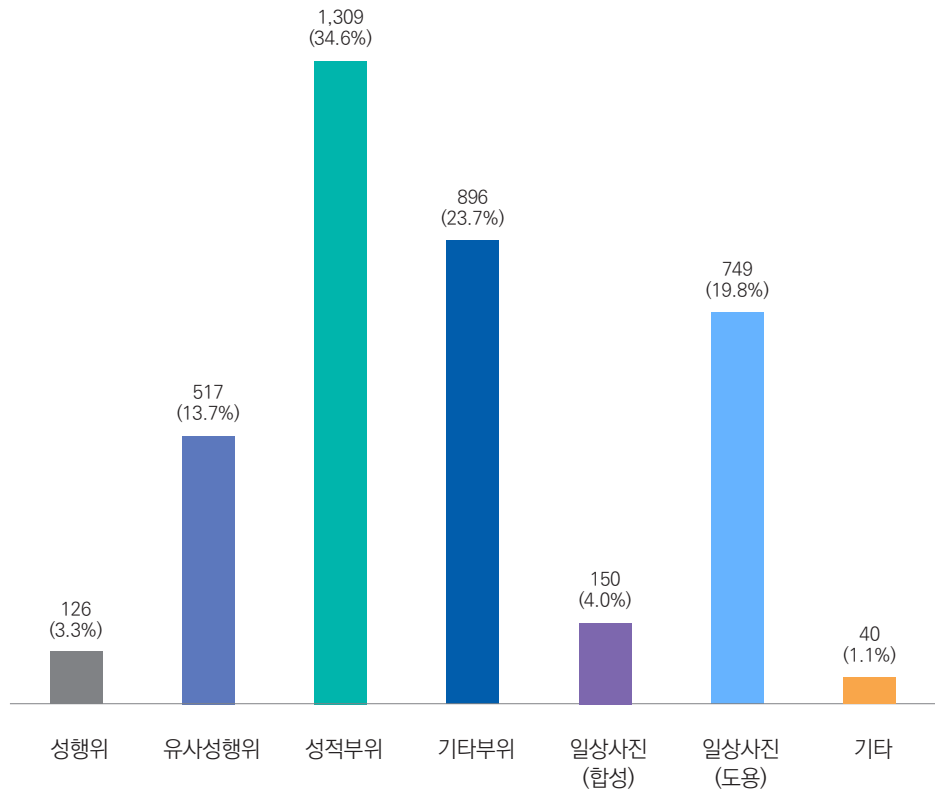
• 촬영 장소의 경우, 사적공간이 2,518건(66.5%)으로 가장 많이 집계되었다. 다음으로는 공공장소가 411건(10.9%), 장소를 특정할 수 없는 미상이 312건(8.2%)으로 나타났다.

3. 삭제 지원 현황

(3) 촬영 내용

[단위: 건]

기간	합계	성행위	유사 성행위	성적부위	기타부위	일상사진 (합성)	일상사진 (도용)	기타
2022년	3,787 (100.0%)	126 (3.3%)	517 (13.7%)	1,309 (34.6%)	896 (23.7%)	150 (4.0%)	749 (19.8%)	40 (1.1%)



3. 삭제 지원 현황

○ 촬영 내용 분류 기준

- 성행위: 직접 성교(성기 간 삽입)
- 유사성행위: 간접 성교(비삽입 성교, 구강 성교, 항문 성교 등), 자위 행위 등
- 성적부위: 유두, 성기, 음모, 항문 등
- 기타부위: 성적부위를 제외한 신체부위(다리, 팔, 뒷모습, 발 등)
- 일상사진(합성): 일상사진에 성적인 의미를 부여해서 합성한 영상물
- 일상사진(도용): 일상사진에 성적인 요소를 부여하거나 성적 모욕성 글을 사진과 함께 게시한 경우
- 기타: 위 사항에 포함되지 않는 촬영 내용(속옷 사진, 성인용품 등)

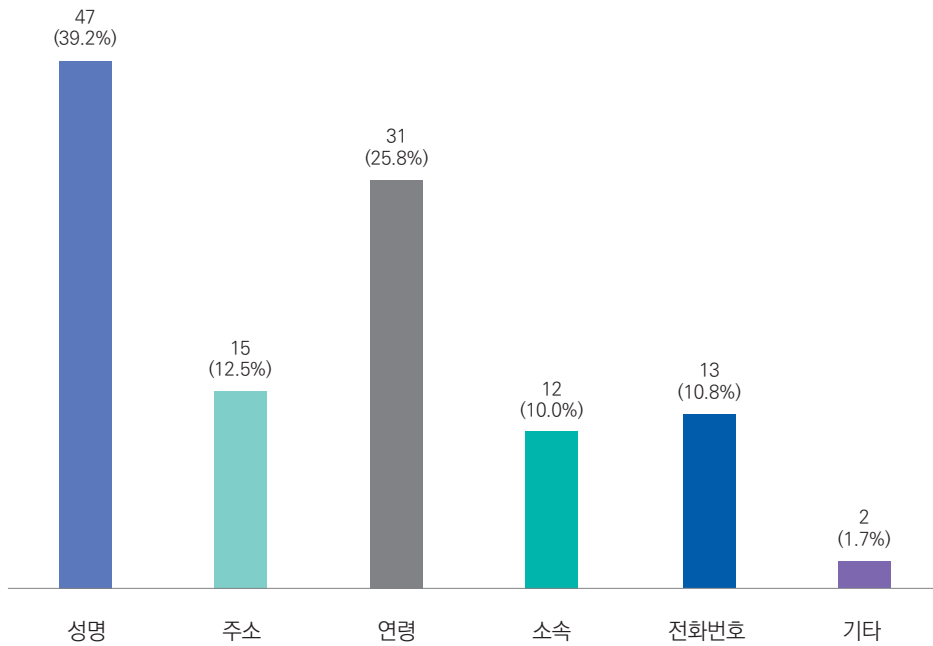
- 피해영상물의 촬영 내용은 성적부위가 1,309건(34.6%)으로 가장 많았다. 두 번째로 기타부위 896건(23.7%), 세 번째는 일상사진(도용) 749건(19.8%) 순이었다.
- 일상사진의 경우 성적인 의미를 담아 이미지를 변형 및 가공하는 '합성'과, 사진은 원본 이미지를 사용하지만 성적 모욕성 글을 함께 게시하는 등 성적 의미를 부여하는 '도용'으로 분류하는데, 합성 영상물에 비해 도용 영상물이 비교적 많이 나타났다.

3. 삭제 지원 현황

(4) 주요 개인정보 유출 유형

[단위: 건]

기간	합계	성명	주소	연령	소속	전화번호	기타
2022년	120 (100.0%)	47 (39.2%)	15 (12.5%)	31 (25.8%)	12 (10.0%)	13 (10.8%)	2 (1.7%)



3. 삭제 지원 현황

○ 개인정보 유출 분류 기준

- 성명: 이름, 가명 등 피해자를 지칭하는 경우
- 주소: 피해자의 거주지를 특정하는 경우
- 연령: 생년월일, 학번 등 피해자의 연령을 특정하는 경우
- 소속: 학교, 회사 등 피해자가 소속된 단체나 기관을 특정하는 경우
- 전화번호: 직장 번호, 휴대폰 번호 등 피해자의 연락처를 특정하는 경우
- 기타: SNS 아이디, 이메일 등

- 피해영상물 내에서 피해자의 개인정보가 유출된 경우는 피해영상물 총 3,787건 중 120건 (3.2%)이다.
- 유출된 개인정보는 성명과 연령이 각각 47건(39.2%), 31건(25.8%)으로 가장 많았고, 뒤이어 주소가 15건(12.5%), 전화번호가 13건(10.8%)으로 나타났다.




센터 주요사업 현황

1. 전문강사 보수교육 · 디지털성범죄 대응 역량강화교육

○ 전문강사 보수교육

기본교육

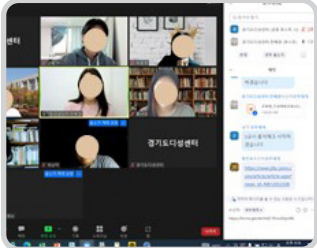
- 1차 디지털 리터러시(디지털 시민교육)
- 2차 디지털성범죄 관련 법제도
- 3차 디지털 접근성과 활동(플랫폼 현황)



센터 협력강사 선발


심화교육

- 1차 디지털성범죄 수사체계의 이해
- 2차 센터 피해지원 안내
- 3차 아동청소년 성착취 사례



워크숍

- 1차 기관안내 및 아동·청소년의 메타버스 플랫폼 이용의 이해
- 2차 교육청 교육안 자료보완 및 수정
- 3차 기관안내 및 질의응답 관련 대처방법 교육 및 연습
- 4차 아동청소년 대상교육 강의안 보완 및 수정



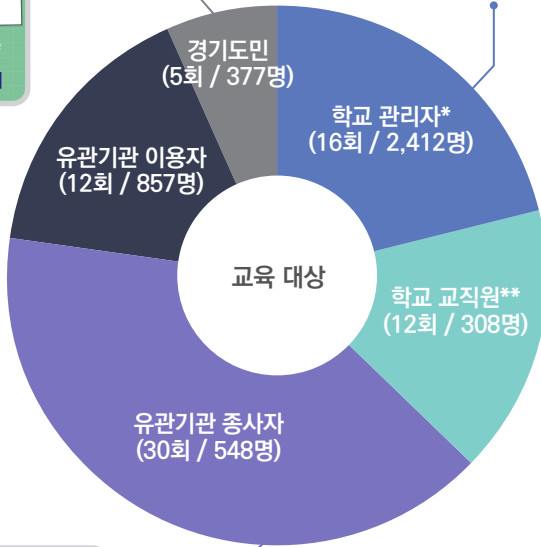
교육 및 워크숍에 참여한 센터 협력강사를 역량강화교육에 연계

간담회

2022년 교육운영 총평 및 차후 개선점 논의

○ 디지털성범죄 대응 역량강화교육

횟수	인원	시간	기간
75회	4,502명	147시간	10개월




* 학교 관리자: 교장, 교감, 행정실장
 ** 학교 교직원: 상담교사, 보건교사 등

2. 경기도 도민 대응감시단

단원	활동 횟수	활동 기간	활동 분야
31명	18회	2022년 4월~11월(8개월)	모니터링·교육수강· 사례회의·홍보



모집 포스터



활동 소개 카드뉴스



해단식

○ 활동 세부 내역

교육	차수	교육 주제	
	1차	교육학 박사가 들려주는 '디지털 시민교육'	
	2차	사이버범죄 수사관이 들려주는 '디지털성범죄 수사의 이해'	
	3차	디지털성범죄 전문 변호사가 들려주는 '디지털성범죄 관련 법제도'	
	4차	디지털성범죄 연구자가 들려주는 '디지털성범죄의 이해'	
모니터링	총 7회	신고 8,464건	삭제 4,573건
	사례회의	안전	효과적 검색방법 및 신규 키워드 공유
심리적 소진 예방 노하우 공유			
동영상 수집 방법 업데이트 자료 배포			
홍보	차수	주제	내용
	1차	도민대응감시단 및 활동내용 알리기	개인 SNS를 통한 도민대응감시단 홍보 콘텐츠 공유 및 홍보
		센터 및 센터의 피해지원제도 홍보	개인 SNS에 센터 블로그 소개 글 공유하기
	2차	디지털성범죄 예방교육 수강 및 지인대상 홍보	SNS 친구, 지인 등을 대상으로 온라인 디지털성범죄 예방교육 수강 권유 및 본인 수강완료
성폭력피해자 권리 및 지원제도 안내자료 배포		재학 및 재직 중인 학교, 회사 및 협조 요청이 가능한 거주지 인근 공공기관, 공공장소 등에 안내문 비치	
소진 예방교육	차수	주제	
	1차	나를 위한 플라워센터피스 만들기 (원예치료)	
	2차	나만의 반지 만들기 (금속공예활동)	

3. 디지털성범죄 제도개혁을 위한 정책라운드테이블

『피해자 보호정책의 방향을 묻다』

디지털성범죄를 중심으로 젠더폭력 및 여성인권 등의 분야에서
정책 대안을 논의하는 전문가 초빙 발표 및 토론



1차

“성범죄피해자 보호와 인권”

디지털성범죄
재판 절차에서의 피해자 보호
관련 논의

“디지털성범죄피해자 지원기관의 현황과 방향”

광역단체
디지털성범죄피해지원기관
소개 및 현황, 협력 논의

2차



3차

“디지털성범죄 피해의 치유와 회복”

디지털성범죄 피해자와
기관 종사자의 소진 및
치유 방안 논의



“성폭력피해자 보호정책의 방향”

피해자 신변보호제도 등
정책 및 재판 절차에서의
피해자 보호 논의

4차



부록

2021년 주요 통계

1. 전체 현황

2. 상담 지원 현황

- 1) 피해자 현황
- 2) 피해 유형
- 3) 연령대별 피해 유형

3. 삭제 지원 현황

- 1) 피해자 현황
- 2) 플랫폼별 삭제 지원 현황
- 3) 연령대에 따른 플랫폼별 삭제 지원 현황

1. 2021년 전체 현황

[단위: 명, 건]

기간	피해자* [명]	지원건수[건]					
		합계	상담 지원	삭제 지원**	안심지지 동반 및 수사 연계	법률 지원	전문심리상담 및 기타 연계
2021년	367	11,156 (100.0%)	2,224 (19.9%)	8,819 (79.1%)	31 (0.3%)	22 (0.2%)	60 (0.5%)

* 피해 지원 실 인원

** 2021년 삭제 지원 건수는 선제적 삭제 지원 6,360건이 포함된 값

2. 상담 지원 현황

1) 피해자 현황

[단위: 명]

기간	구분	합계	10대 미만	10대	20대	30대	40대	50대 이상	미상
2021년	여성	295 (100.0%)	4 (1.4%)	130 (44.1%)	71 (24.1%)	29 (9.8%)	16 (5.4%)	13 (4.4%)	32 (10.8%)
	남성	60 (100%)	1 (1.7%)	30 (50.0%)	10 (16.7%)	4 (6.7%)	7 (11.7%)	5 (8.3%)	3 (5.0%)
	미상	12 (100%)	0 (0%)	1 (8.3%)	0 (0%)	0 (0%)	0 (0%)	0 (0%)	11 (91.7%)
	계	367 (100%)	5 (1.4%)	161 (43.9%)	81 (22.1%)	33 (9.0%)	23 (6.3%)	18 (4.9%)	46 (12.5%)

2) 피해 유형

[단위: 건]

기간	합계	불법 촬영	유포	유포 불안	유포 협박	온라인 그루밍	사이버 공간 내 성적 괴롭힘	몸캠 피싱	불법합성 및 도용	기타
2021년	777 (100%)	131 (16.9%)	110 (14.2%)	246 (31.7%)	62 (8.0%)	46 (5.9%)	73 (9.4%)	30 (3.9%)	21 (2.7%)	58 (7.5%)

※ 피해자별 피해 유형 중복 집계

○ 피해 유형 분류 기준

- 불법촬영: 촬영대상자의 의사에 반하여 촬영된 경우
- 유포: 촬영 동의 여부와 관계없이 촬영대상자의 의사에 반하여 영상물이 유포·재유포 된 경우
- 유포 불안: 유포 여부는 명확히 알 수 없으나 촬영 사실이 있어 이로 인해 불안한 경우
- 유포 협박: 성적 영상물 또는 복제물을 유포하겠다고 협박받는 경우
- 온라인 그루밍: 가해자가 성착취를 목적으로 정보통신망을 통하여 피해자의 호감을 얻거나 신뢰관계를 형성한 후 성적 대화 시도를 반복하거나 성적 행위를 하도록 권유하는 경우
- 사이버 공간 내 성적 괴롭힘: 사이버 공간에서 성적 불쾌감을 주는 내용이 게시되거나 전송되는 경우
- 몸캠피싱: 성적 화상 채팅 후 그 영상을 빌미로 협박받는 경우
- 불법합성 및 도용: 얼굴, 신체 또는 음성을 대상으로 한 사진·영상물 등이 대상자의 의사에 반하여 성적 불쾌감을 유발할 수 있는 방식으로 편집, 합성, 가공 및 유포되거나 성적 불쾌감을 유발하는 글에 얼굴·신체 사진이 도용된 경우
- 기타: 위 피해 유형에 포함되지 않는 경우

3) 연령대별 피해 유형

[단위: 건]

기간	구분	합계	불법 촬영	유포	유포 불안	유포 협박	온라인 그루밍	사이버 공간 내 성적 괴롭힘	몸캠 피싱	불법합성 및 도용	기타
2021년	10대 미만	11 (100.0%)	1 (9.1%)	2 (18.2%)	4 (36.4%)	0 (0%)	2 (18.2%)	2 (18.2%)	0 (0%)	0 (0%)	0 (0%)
	10대	336 (100.0%)	34 (10.1%)	46 (13.7%)	98 (29.2%)	26 (7.7%)	43 (12.8%)	38 (11.3%)	12 (3.6%)	12 (3.6%)	27 (8.0%)
	20대	184 (100.0%)	41 (22.3%)	30 (16.3%)	60 (32.6%)	14 (7.6%)	1 (0.5%)	13 (7.1%)	6 (3.3%)	8 (4.3%)	11 (6.0%)
	30대	66 (100.0%)	19 (28.8%)	10 (15.2%)	23 (34.8%)	6 (9.1%)	0 (0%)	5 (7.6%)	0 (0%)	0 (0%)	3 (4.5%)
	40대	57 (100.0%)	13 (22.8%)	5 (8.8%)	18 (31.6%)	4 (7.0%)	0 (0%)	3 (5.3%)	6 (10.5%)	1 (1.8%)	7 (12.3%)
	50대 이상	43 (100.0%)	8 (18.6%)	4 (9.3%)	16 (37.2%)	7 (16.3%)	0 (0%)	2 (4.7%)	5 (11.6%)	0 (0%)	1 (2.3%)
	미상	80 (100.0%)	15 (18.8%)	13 (16.3%)	27 (33.8%)	5 (6.3%)	0 (0%)	10 (12.5%)	1 (1.3%)	0 (0%)	9 (11.3%)
	계	777 (100.0%)	131 (16.9%)	110 (14.2%)	246 (31.7%)	62 (8.0%)	46 (5.9%)	73 (9.4%)	30 (3.9%)	21 (2.7%)	58 (7.5%)

※ 피해자별 피해 유형 중복 집계

3. 삭제 지원 현황

1) 피해자 현황

[단위: 명]

기간	구분	합계	여성	남성
2021년	삭제 지원*	27 (100.0%)	27 (100.0%)	0 (0%)
	모니터링 지원**	60 (100.0%)	44 (73.3%)	16 (26.7%)
	계	87 (100.0%)	71 (81.6%)	16 (18.4%)

* 피해유포물 삭제 및 재유포 모니터링

** 유포 현황 모니터링

2) 플랫폼별 삭제 지원 현황

[단위: 건]

기간	합계	성인사이트	P2P	소셜미디어	웹하드	검색엔진	기타
2021년	2,459 (100.0%)	1,659 (67.5%)	6 (0.2%)	102 (4.1%)	0 (0%)	214 (8.7%)	478 (19.4%)

○ 플랫폼 분류 기준

- 성인사이트: 도박·성적으로 소비되는 불법 콘텐츠 등을 유통하거나 판매하는 용도의 웹사이트
- P2P: Peer-to-Peer의 약자로 개인 컴퓨터끼리 직접 연결하여 파일을 교환·공유할 수 있도록 만든 사이트
- 소셜미디어: 사람간의 관계망을 구축해주는 개방화된 온라인 서비스 플랫폼
- 웹하드: 인터넷상에 저장 공간을 확보하여 이용하는 서비스로 특수한 유형의 부가통신 사업자로 등록된 사이트
- 검색엔진: 필요한 정보를 인터넷 상의 검색 서비스를 통해 제공하는 플랫폼
- 기타: 클라우드, 아카이브, 블로그, 커뮤니티, 스트리밍, 드라이브, 이미지 사이트 등 기타 플랫폼

3) 연령대에 따른 플랫폼별 삭제 지원 현황

[단위: 건]

기간	구분	합계	성인 사이트	P2P	소셜 미디어	웹하드	검색엔진	기타*
2021년	10대 미만	-	-	-	-	-	-	-
	10대	497 (100.0%)	190 (38.2%)	0 (0%)	70 (14.1%)	0 (0%)	75 (15.1%)	162 (32.6%)
	20대	1,781 (100.0%)	1,425 (80.0%)	0 (0%)	21 (1.2%)	0 (0%)	84 (4.7%)	251 (14.1%)
	30대	180 (100.0%)	44 (24.4%)	6 (3.3%)	11 (6.1%)	0 (0%)	54 (30.0%)	65 (36.1%)
	40대	1 (100.0%)	0 (0%)	0 (0%)	0 (0%)	0 (0%)	1 (100.0%)	0 (0%)
	50대 이상	-	-	-	-	-	-	-
	미상	-	-	-	-	-	-	-
	계	2,459 (100.0%)	1,659 (67.5%)	6 (0.2%)	102 (4.1%)	0 (0%)	214 (8.7%)	478 (19.4%)

* 클라우드, 아카이브, 블로그, 커뮤니티, 스트리밍, 드라이브, 이미지 사이트 등 기타 플랫폼

2022 경기도 디지털성범죄 피해자 원스톱 지원 보고서

발행일 2023년 2월

발행인 정정옥

발행처 경기도여성가족재단 | 경기도디지털성범죄피해자원스톱지원센터

주소 16207 경기도 수원시 장안구 경수대로 1150

홈페이지 <https://gwff.kr/031cut>

등록번호 경기도디지털성범죄피해자원스톱지원센터 2023-001

경기도 여성가족재단 경기도 디지털성범죄 피해자 원스톱 지원센터는 디지털성범죄 피해 지원 및 근절을 위한 공공기관입니다. 본 저작물의 저작권은 경기도 디지털성범죄 피해자 원스톱 지원센터에 있으며 무단복제 및 전재를 금합니다.

2022 경기도 디지털성범죄 피해자 원스톱 지원 보고서



경기도여성가족재단
Gyeonggi-do Women & Family Foundation

경기도 디지털성범죄 피해자 원스톱 지원센터

16207 경기도 수원시 장안구 경수대로 1150

대표전화 1544-9112 카카오톡 상담채널 031cut 홈페이지 <http://gwff.kr/031cut>